

ΔΙΑΧΡΟΝΙΚΕΣ ΤΑΣΕΙΣ ΔΕΙΚΤΩΝ ΑΝΘΡΩΠΙΝΟΥ ΔΥΝΑΜΙΚΟΥ ΣΤΗΝ ΚΥΠΡΟ 2008 - 2014

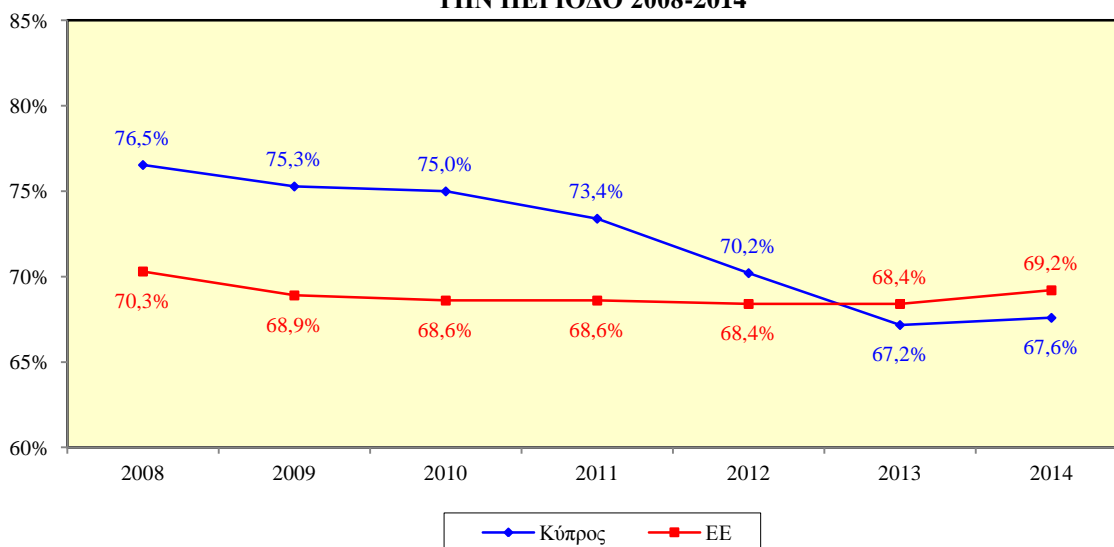
Ανάμεσα στις κεντρικές επιδιώξεις κάθε κράτους είναι η δημιουργία μιας σύγχρονης και ευέλικτης αγοράς εργασίας και ενός άρτια καταρτισμένου ανθρώπινου δυναμικού ικανού να ανταποκρίνεται αποτελεσματικά στις συνεχώς αυξανόμενες προκλήσεις και απαιτήσεις της οικονομίας. **Σημαντικό εργαλείο** για παρακολούθηση της υλοποίησης αυτής της επιδίωξης αποτελεί η **συστηματική παρακολούθηση των διαχρονικών τάσεων στην αγορά εργασίας και στον τομέα της εκπαίδευσης και κατάρτισης**.

Στο πλαίσιο αυτό, η AvAD καθιέρωσε την περιοδική εκπόνηση της μελέτης «Διαχρονικές Τάσεις Δεικτών Ανθρώπινου Δυναμικού στην Κύπρο». **Βασική επιδίωξη της μελέτης** είναι η ολοκληρωμένη και σε βάθος εξέταση των διαχρονικών τάσεων των δεικτών απασχόλησης και ανεργίας, των δεικτών συμμετοχής και προσφοράς στην αγορά εργασίας και των δεικτών συμμετοχής σε εκπαίδευση και κατάρτιση στην Κύπρο κατά την περίοδο 2008-2014.

Α. Απασχόληση

Ως συνέπεια της πρόσφατης οικονομικής κρίσης, το γενικό ποσοστό απασχόλησης πληθυσμού 20-64 χρονών παρουσίασε μεγάλη μείωση και για πρώτη φορά, από το 2013, είναι μικρότερο από το αντίστοιχο ποσοστό στην Ευρωπαϊκή Ένωση. Τα **μεγαλύτερα προβλήματα** φαίνεται να παρουσιάστηκαν στους **άνδρες**, στα νεαρά άτομα ηλικίας 15-24 χρονών και στα άτομα με εκπαίδευση μέχρι μεταλυκειακή μη τριτοβάθμια.

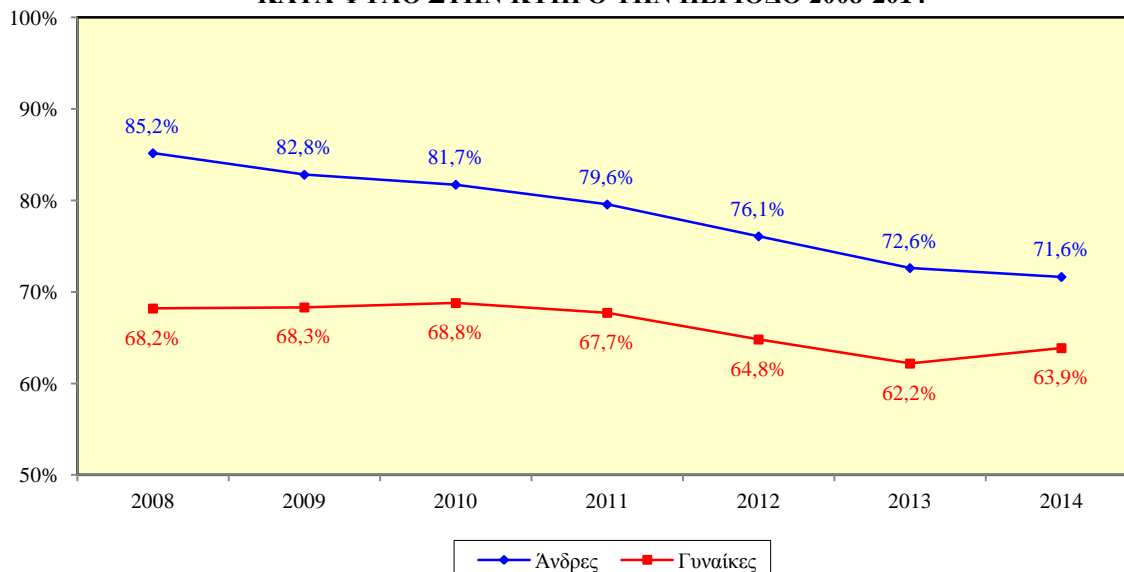
ΓΕΝΙΚΟ ΠΟΣΟΣΤΟ ΑΠΑΣΧΟΛΗΣΗΣ ΠΛΗΘΥΣΜΟΥ 20-64 ΧΡΟΝΩΝ
ΣΤΗΝ ΚΥΠΡΟ ΚΑΙ ΤΗΝ ΕΥΡΩΠΑΙΚΗ ΕΝΩΣΗ
ΤΗΝ ΠΕΡΙΟΔΟ 2008-2014



Το ποσοστό απασχόλησης βρίσκεται στο 67,6% το 2014 και παρόλο που βελτιώθηκε οριακά σε σύγκριση με το 2013 (67,2%), **καθιστά απομακρυσμένη την προοπτική για να επιτευχθεί ο στόχος της Κύπρου (75-77%) για το 2020**, ο οποίος πιθανό θα χρειαστεί να επανακαθοριστεί.

Το ποσοστό απασχόλησης των ανδρών στην Κύπρο κυμαίνεται σε αισθητά ψηλότερα επίπεδα από το αντίστοιχο ποσοστό των γυναικών. Επισημαίνεται όμως, ότι ενώ η διαφορά ανάμεσα στα ποσοστά αυτά το 2008 βρισκόταν στο 17,0% (μεγαλύτερη διαφορά) το 2014 μειώθηκε σημαντικά στο 7,7% (μικρότερη διαφορά).

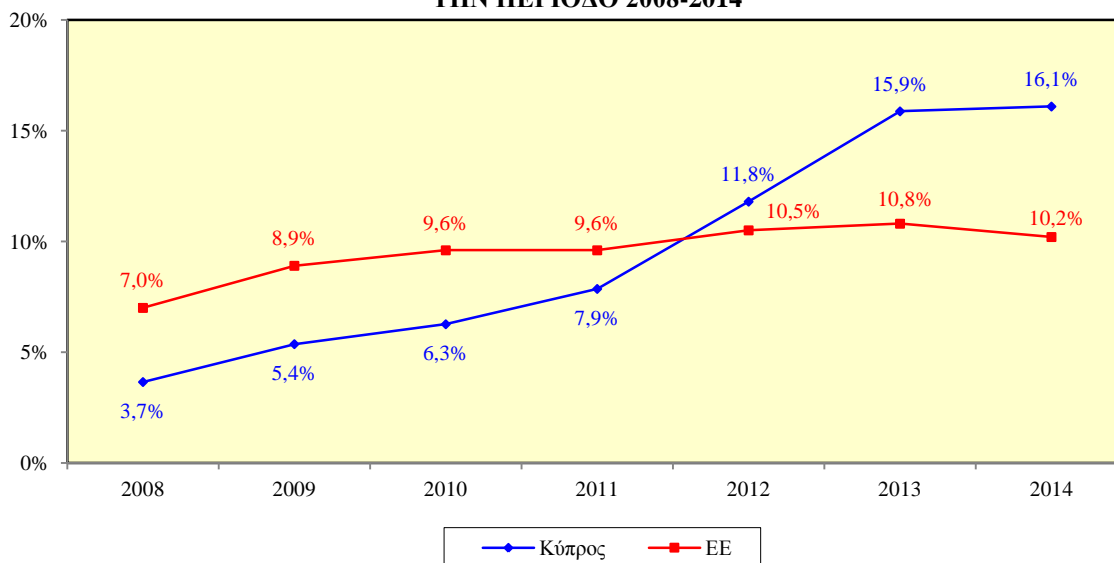
**ΠΟΣΟΣΤΟ ΑΠΑΣΧΟΛΗΣΗΣ ΠΛΗΘΥΣΜΟΥ 20-64 ΧΡΟΝΩΝ
ΚΑΤΑ ΦΥΛΟ ΣΤΗΝ ΚΥΠΡΟ ΤΗΝ ΠΕΡΙΟΔΟ 2008-2014**



B. Ανεργία

Το γενικό ποσοστό ανεργίας πληθυσμού 15+ χρονών στην Κύπρο παρουσίασε **δραματική αύξηση** μέσα στην περίοδο αυτή αφού **τετραπλασιάστηκε**. Σημειώνεται ότι από το 2012, το ποσοστό στην Κύπρο είναι μεγαλύτερο από το αντίστοιχο ποσοστό στην Ευρωπαϊκή Ένωση ενώ η διαφορά το 2014 αυξήθηκε ακόμη περισσότερο.

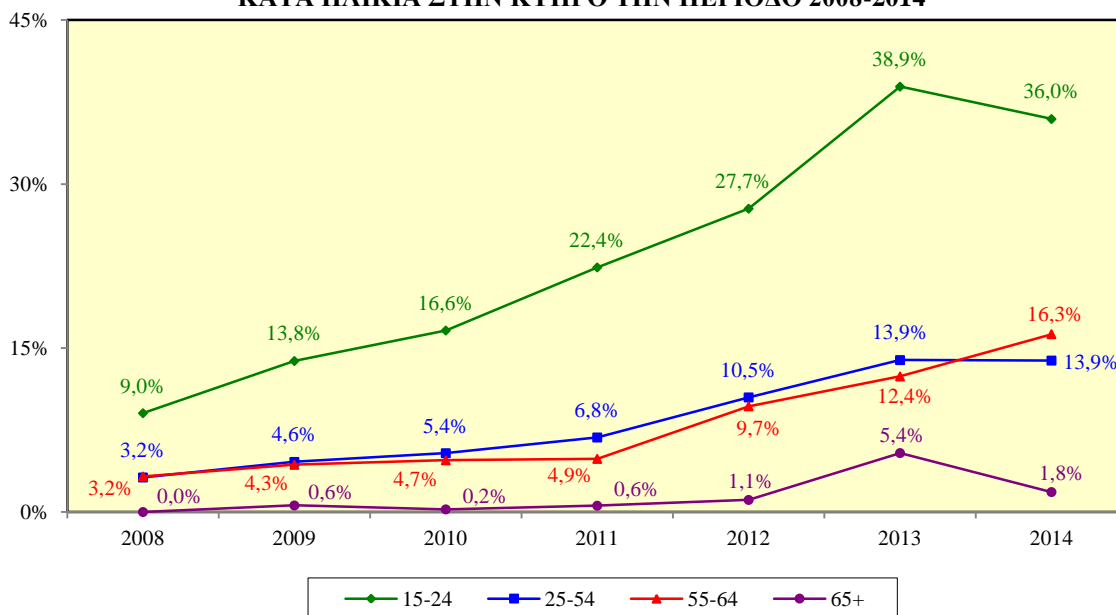
**ΓΕΝΙΚΟ ΠΟΣΟΣΤΟ ΑΝΕΡΓΙΑΣ ΠΛΗΘΥΣΜΟΥ 15+ ΧΡΟΝΩΝ
ΣΤΗΝ ΚΥΠΡΟ ΚΑΙ ΤΗΝ ΕΥΡΩΠΑΙΚΗ ΕΝΩΣΗ
ΤΗΝ ΠΕΡΙΟΔΟ 2008-2014**



Η ανεργία **έπληξε** τόσο τους **άνδρες** όσο και τις **γυναίκες** και ήταν ιδιαίτερα έντονη στα **νεαρά άτομα** και στα άτομα με **εκπαίδευση μέχρι κατώτερη δευτεροβάθμια** αλλά και με **εκπαίδευση μέχρι μεταλυκειακή μη τριτοβάθμια**. Πρόσθετα, διαπιστώνεται πολύ μεγάλη αύξηση στον αριθμό των **μακροχρόνια ανέργων**.

Παρόλο που η αύξηση της ανεργίας επηρέασε όλες τις ηλικιακές ομάδες, εντούτοις το **μεγαλύτερο με πολύ σημαντική διαφορά ποσοστό ανεργίας**, παρουσιάζεται στον **πληθυσμό 15-24 χρονών** (πάνω από 1 στους 3 νέους είναι άνεργοι το 2014), διαπίστωση που επιβεβαιώνει ότι η οικονομική κρίση επηρέασε κατά κύριο λόγο τους νέους.

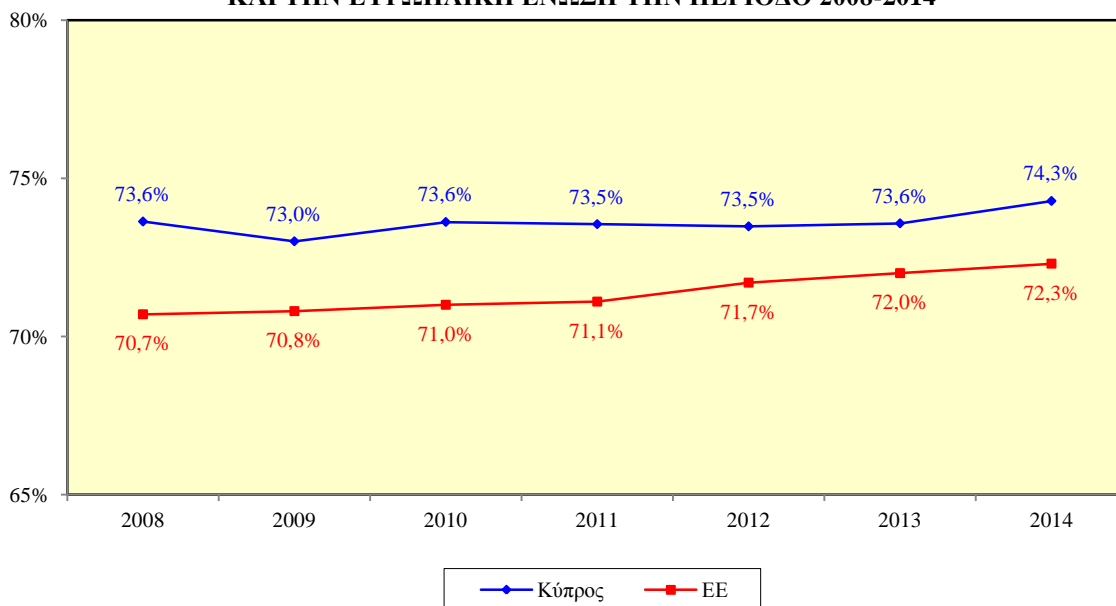
**ΠΟΣΟΣΤΑ ΑΝΕΡΓΙΑΣ ΠΛΗΘΥΣΜΟΥ 15+ ΧΡΟΝΩΝ
ΚΑΤΑ ΗΛΙΚΙΑ ΣΤΗΝ ΚΥΠΡΟ ΤΗΝ ΠΕΡΙΟΔΟ 2008-2014**



Γ. Συμμετοχή στην αγορά εργασίας

Το γενικό ποσοστό συμμετοχής στην αγορά εργασίας πληθυσμού 15-64 χρονών στην Κύπρο κυμάνθηκε στα ίδια περίπου επίπεδα έχοντας μικρές αυξομειώσεις την περίοδο 2008-2014 και βρίσκεται σε ψηλότερα επίπεδα από το αντίστοιχο ποσοστό στην Ευρωπαϊκή Ένωση.

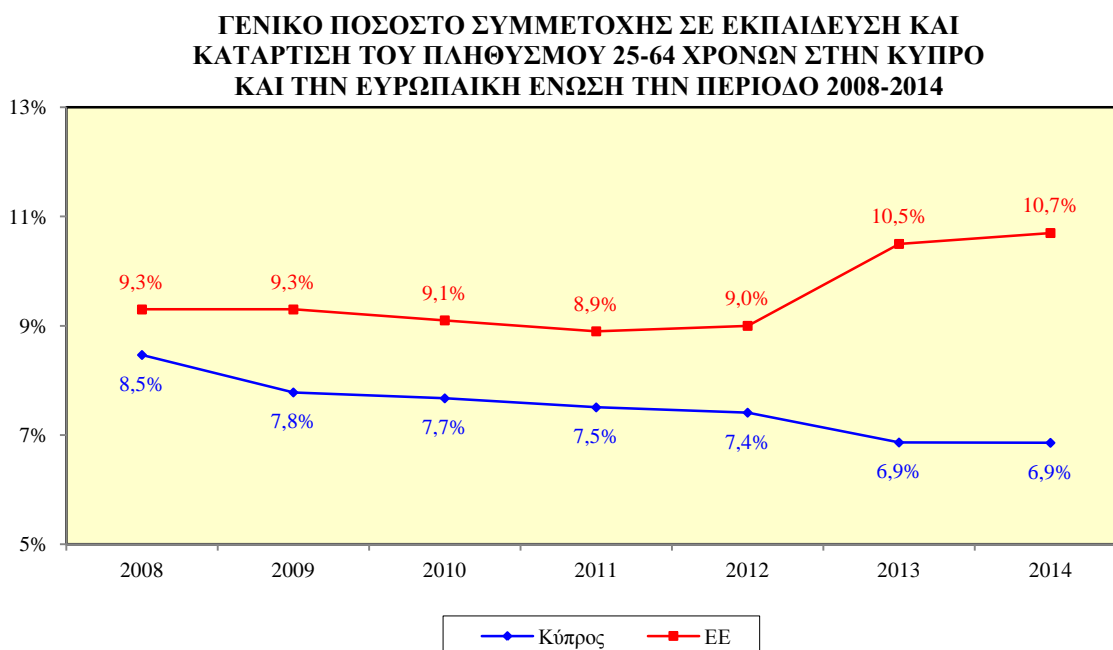
**ΓΕΝΙΚΟ ΠΟΣΟΣΤΟ ΣΥΜΜΕΤΟΧΗΣ ΣΤΗΝ ΑΓΟΡΑ
ΕΡΓΑΣΙΑΣ ΠΛΗΘΥΣΜΟΥ 15-64 ΧΡΟΝΩΝ ΣΤΗΝ ΚΥΠΡΟ
ΚΑΙ ΤΗΝ ΕΥΡΩΠΑΙΚΗ ΕΝΩΣΗ ΤΗΝ ΠΕΡΙΟΔΟ 2008-2014**



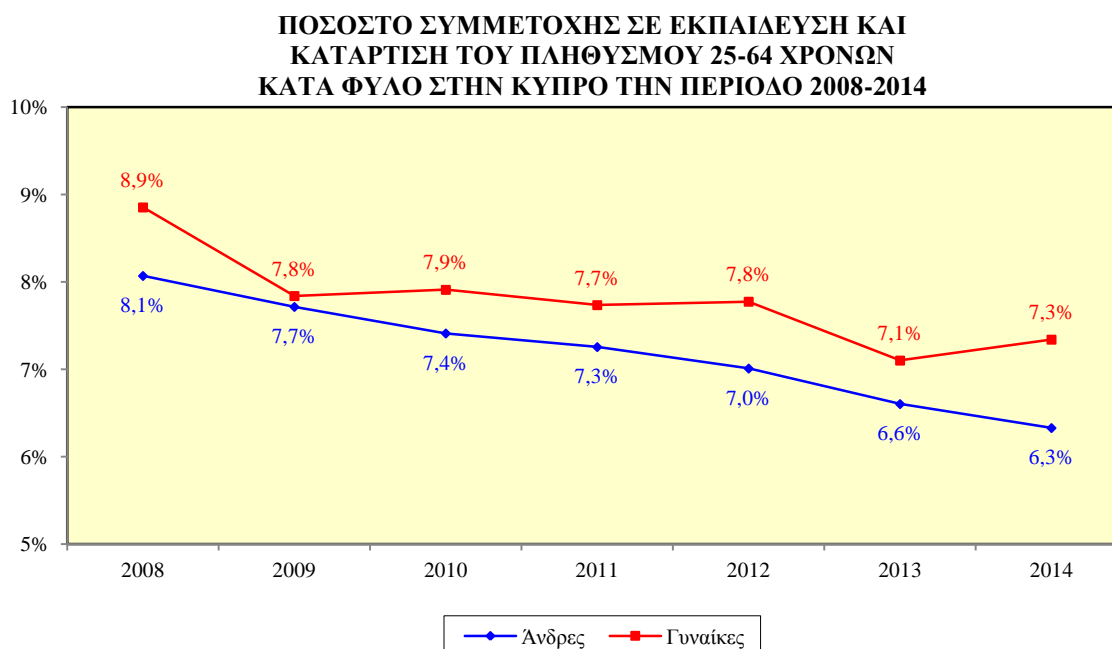
Επισημαίνεται όμως η **σημαντική διαφοροποίηση στη σύνθεση του οικονομικά ενεργού πληθυσμού** αφού ο αριθμός των **απασχολουμένων σημείωσε πτώση** ενώ ο αριθμός των **άνεργων παρουσίασε πολύ μεγάλη αύξηση**.

Δ. Συμμετοχή σε εκπαίδευση και κατάρτιση

Το γενικό ποσοστό συμμετοχής σε εκπαίδευση και κατάρτιση του πληθυσμού 25-64 χρονών στην Κύπρο είχε αισθητή πτώση ανοίγοντας περισσότερο την ψαλίδα με την Ευρωπαϊκή Ένωση. Το γεγονός αυτό καθιστά εξαιρετικά δύσκολη την προσπάθεια για επίτευξη του εθνικού στόχου (12%) μέχρι το 2020.



Οι γυναίκες συμμετέχουν σε μεγαλύτερο βαθμό σε εκπαίδευση και κατάρτιση από τους άνδρες. Τα ποσοστά συμμετοχής σε εκπαίδευση και κατάρτιση τόσο στους άνδρες όσο και στις γυναίκες κυμαίνονται σε χαμηλά επίπεδα συγκριτικά με την Ευρωπαϊκή Ένωση εμφανίζοντας κατά κανόνα πτωτική τάση.



Σε χαμηλά επίπεδα κυμαίνεται η συμμετοχή σε εκπαίδευση και κατάρτιση των **ανέργων** και των **αδρανών** και σε **πολύ χαμηλά επίπεδα των απασχολούμενων** στον **πρωτογενή** και **δευτερογενή τομέα** καθώς και στα **επαγγέλματα κατώτερου και μέσου επιπέδου**. Τέλος, σημειώνεται ότι **το ποσοστό συμμετοχής μειώνεται όσο αυξάνεται η ηλικία των ατόμων**.