

## ΔΙΑΧΡΟΝΙΚΕΣ ΤΑΣΕΙΣ ΔΕΙΚΤΩΝ ΑΝΘΡΩΠΙΝΟΥ ΔΥΝΑΜΙΚΟΥ ΣΤΗΝ ΚΥΠΡΟ 2009 - 2015

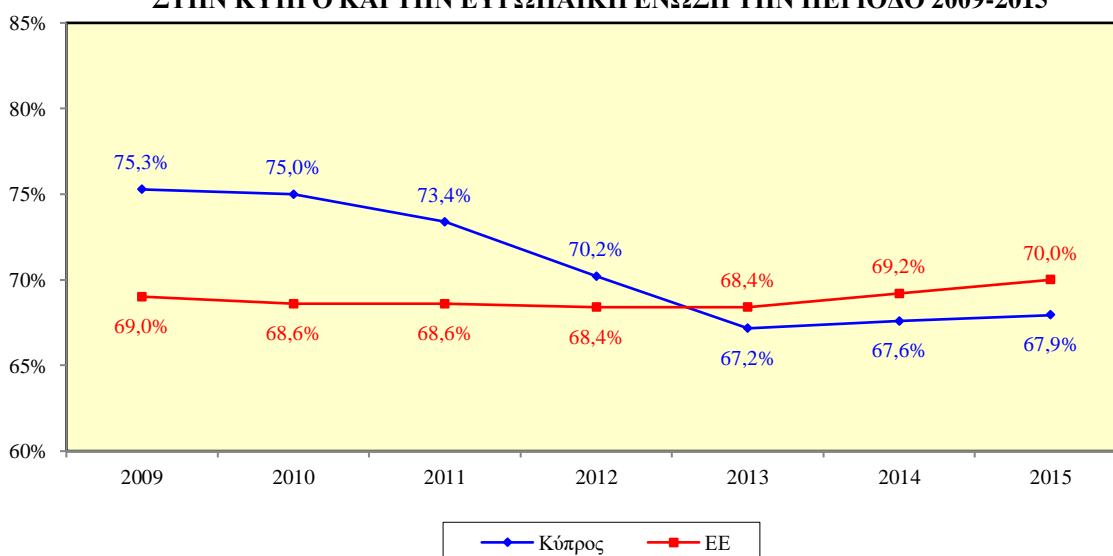
Ανάμεσα στις κεντρικές επιδιώξεις κάθε κράτους είναι η δημιουργία μιας σύγχρονης και ευέλικτης αγοράς εργασίας και ενός άρτια καταρτισμένου ανθρώπινου δυναμικού ικανού να ανταποκρίνεται αποτελεσματικά στις συνεχώς αυξανόμενες προκλήσεις και απαιτήσεις της οικονομίας. Σημαντικό εργαλείο για παρακολούθηση της υλοποίησης αυτής της επιδίωξης αποτελεί η **συστηματική παρακολούθηση των διαχρονικών τάσεων στην αγορά εργασίας και στον τομέα της εκπαίδευσης και κατάρτισης**.

Στο πλαίσιο αυτό, η AvAD καθιέρωσε την περιοδική εκπόνηση της μελέτης «Διαχρονικές Τάσεις Δεικτών Ανθρώπινου Δυναμικού στην Κύπρο». **Βασική επιδίωξη της μελέτης** είναι η ολοκληρωμένη ανάλυση και εξέταση των διαχρονικών τάσεων των δεικτών απασχόλησης και ανεργίας, των δεικτών συμμετοχής και προσφοράς στην αγορά εργασίας και των δεικτών συμμετοχής σε εκπαίδευση και κατάρτιση στην Κύπρο κατά την περίοδο 2009-2015.

### A. Απασχόληση

Το γενικό ποσοστό απασχόλησης πληθυσμού 20-64 χρονών, ως συνέπεια της πρόσφατης οικονομικής κρίσης, παρουσίασε μεγάλη μείωση και από το 2013 και μετά είναι μικρότερο από το αντίστοιχο ποσοστό στην Ευρωπαϊκή Ένωση. Τα **μεγαλύτερα προβλήματα** παρουσιάστηκαν στους **άνδρες**, στα **νεαρά άτομα ηλικίας 15-24 χρονών** και στα άτομα με **εκπαίδευση μέχρι μεταλυκειακή μη τριτοβάθμια** και με **εκπαίδευση μέχρι κατώτερη δευτεροβάθμια**.

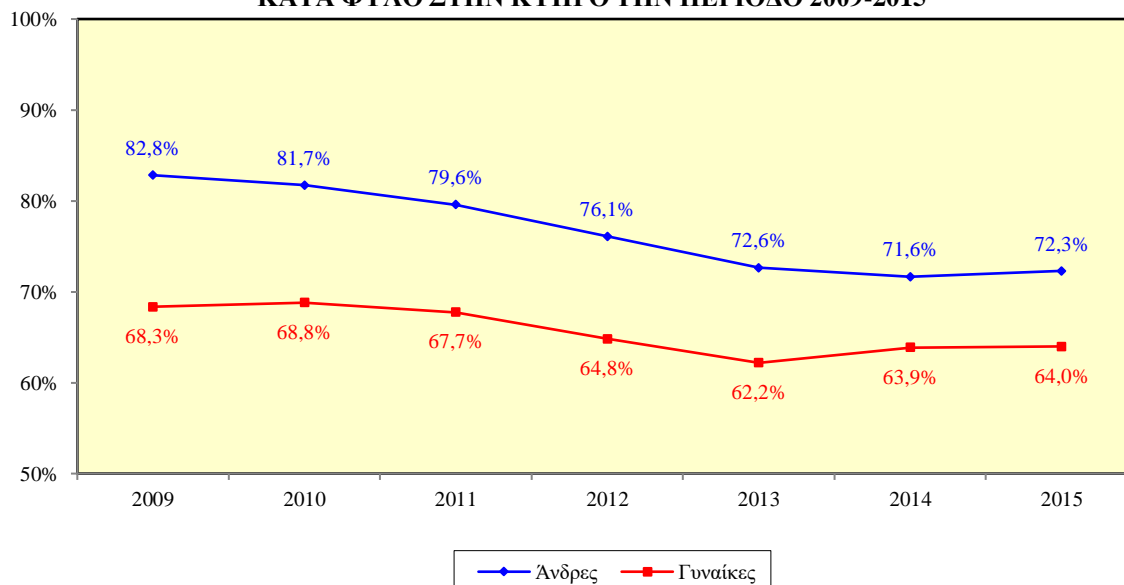
ΓΕΝΙΚΟ ΠΟΣΟΣΤΟ ΑΠΑΣΧΟΛΗΣΗΣ ΠΛΗΘΥΣΜΟΥ 20-64 ΧΡΟΝΩΝ  
ΣΤΗΝ ΚΥΠΡΟ ΚΑΙ ΤΗΝ ΕΥΡΩΠΑΙΚΗ ΕΝΩΣΗ ΤΗΝ ΠΕΡΙΟΔΟ 2009-2015



Το ποσοστό απασχόλησης βρίσκεται στο 67,9% το 2015 και παρόλο που βελτιώθηκε οριακά σε σύγκριση με το 2014 (67,6%), **καθιστά απομακρυσμένη την προοπτική για να επιτευχθεί ο στόχος της Κύπρου (75-77%) για το 2020**, ο οποίος πιθανό θα χρειαστεί να επανακαθοριστεί. Επισημαίνεται ωστόσο ότι τα **ποσοστά απασχόλησης κατά φύλο, ηλικία και επίπεδο εκπαίδευσης**, παρουσίασαν **μικρή βελτίωση το 2015**.

Το ποσοστό απασχόλησης των ανδρών στην Κύπρο κυμαίνεται σε αισθητά ψηλότερα επίπεδα από το αντίστοιχο ποσοστό των γυναικών. Σημειώνεται όμως, ότι ενώ η διαφορά ανάμεσα στα ποσοστά αυτά το 2009 βρισκόταν στο 14,5% (μεγαλύτερη διαφορά περιόδου) το 2015 μειώθηκε σημαντικά στο 8,3%.

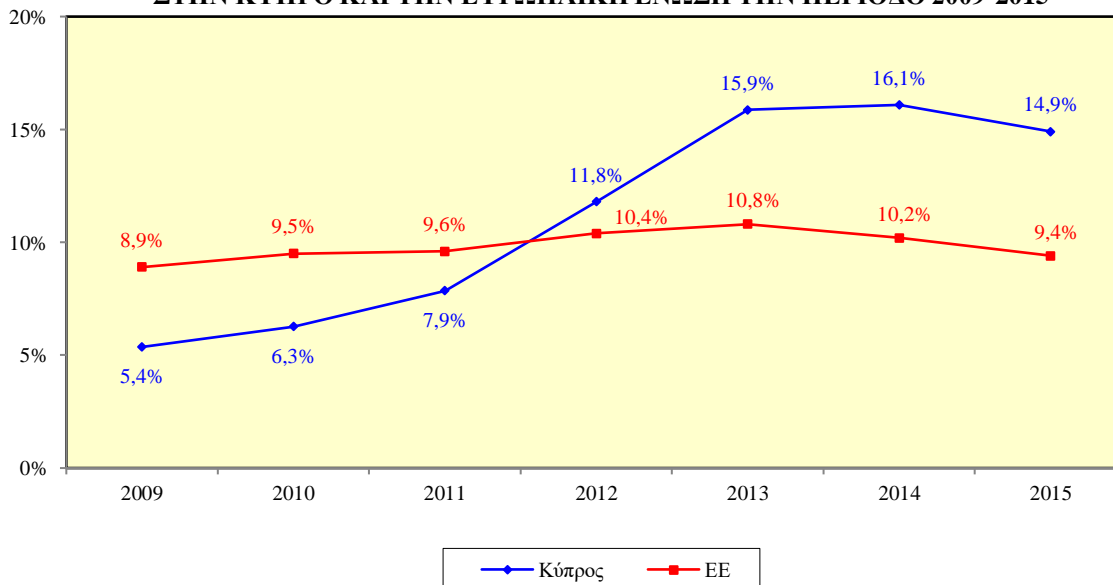
**ΠΟΣΟΣΤΟ ΑΠΑΣΧΟΛΗΣΗΣ ΠΛΗΘΥΣΜΟΥ 20-64 ΧΡΟΝΩΝ  
ΚΑΤΑ ΦΥΛΟ ΣΤΗΝ ΚΥΠΡΟ ΤΗΝ ΠΕΡΙΟΔΟ 2009-2015**



## B. Ανεργία

Το γενικό ποσοστό ανεργίας πληθυσμού 15+ χρονών στην Κύπρο παρουσίασε δραματική αύξηση από το 2009 μέχρι το 2014 αφού τριπλασιάστηκε ενώ το 2015, για πρώτη φορά μέσα σε αυτή την περίοδο, κατέγραψε πτώση. Επισημαίνεται ότι από το 2012, το ποσοστό στην Κύπρο είναι μεγαλύτερο από το αντίστοιχο ποσοστό στην Ευρωπαϊκή Ένωση με τη διαφορά να βρίσκεται στην ψηλότερη τιμή της το 2014 (5,9%) ενώ το 2015 η διαφορά αυτή μειώθηκε στο 5,5%.

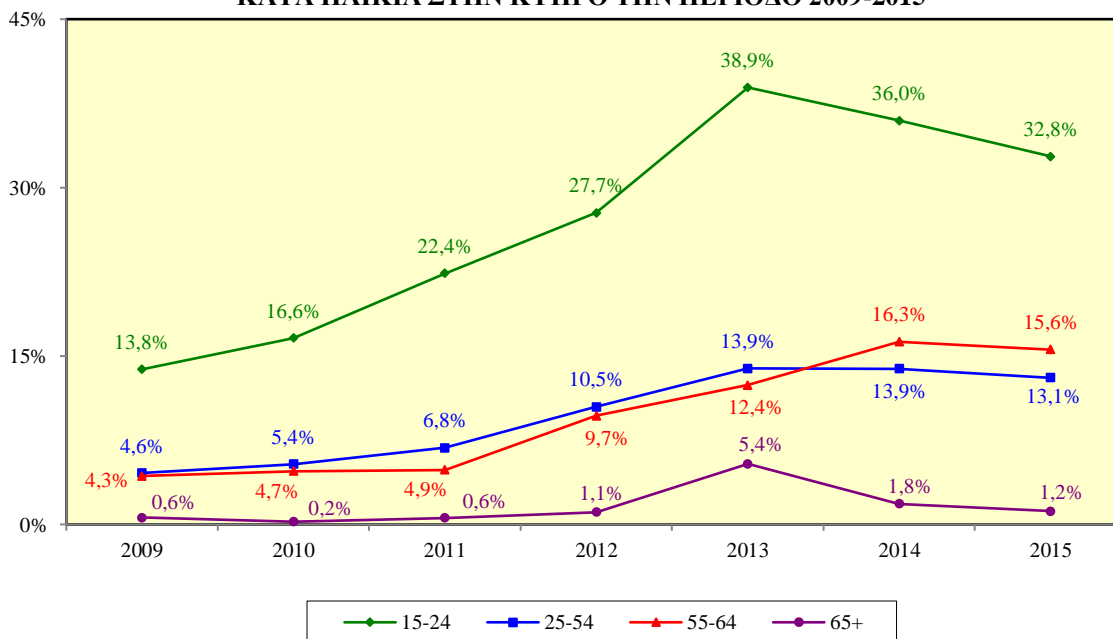
**ΓΕΝΙΚΟ ΠΟΣΟΣΤΟ ΑΝΕΡΓΙΑΣ ΠΛΗΘΥΣΜΟΥ 15+ ΧΡΟΝΩΝ  
ΣΤΗΝ ΚΥΠΡΟ ΚΑΙ ΤΗΝ ΕΥΡΩΠΑΙΚΗ ΕΝΩΣΗ ΤΗΝ ΠΕΡΙΟΔΟ 2009-2015**



Η ανεργία έπληξε τόσο τους άνδρες όσο και τις γυναίκες και ήταν ιδιαίτερα έντονη στα νεαρά άτομα και στα άτομα με εκπαίδευση μέχρι κατώτερη δευτεροβάθμια αλλά και με εκπαίδευση μέχρι μεταλυκειακή μη τριτοβάθμια. Πρόσθετα, υπήρξε πολύ μεγάλη αύξηση στον αριθμό των μακροχρόνια ανέργων παρόλη τη μείωση μέσα στο 2015.

Παρόλο που η αύξηση της ανεργίας επηρέασε όλες τις ηλικιακές ομάδες, εντούτοις το **μεγαλύτερο με πολύ σημαντική διαφορά ποσοστό ανεργίας**, παρουσιάζεται στον **πληθυσμό 15-24 χρονών** (σχεδόν 1 στους 3 νέους είναι άνεργοι το 2015). Σημειώνεται η βελτίωση σε όλες τις ομάδες ηλικιών κατά το 2015.

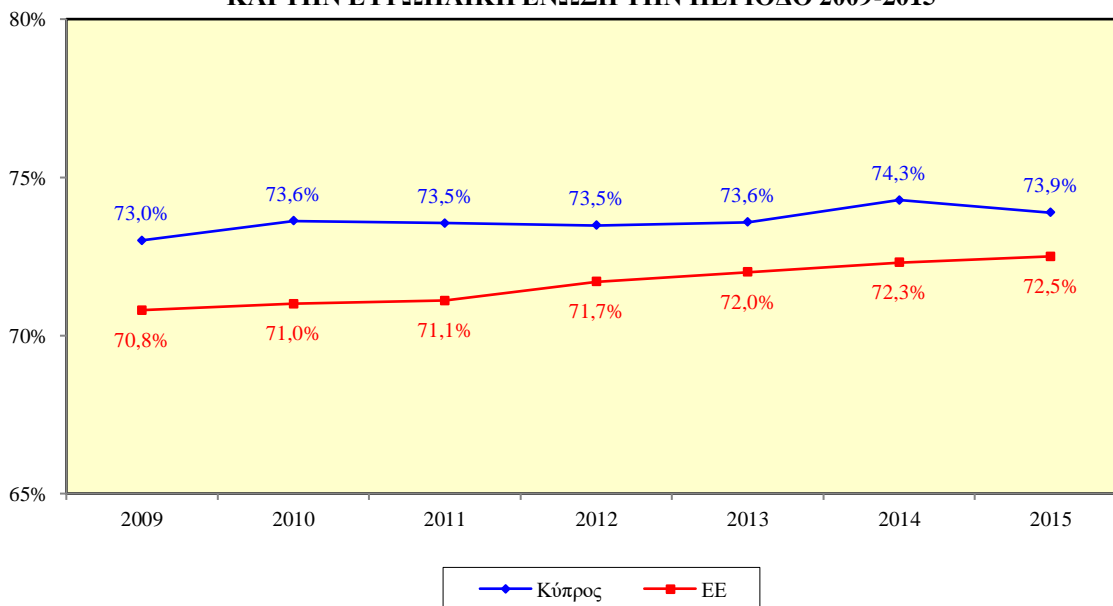
**ΠΟΣΟΣΤΑ ΑΝΕΡΓΙΑΣ ΠΛΗΘΥΣΜΟΥ 15+ ΧΡΟΝΩΝ  
ΚΑΤΑ ΗΛΙΚΙΑ ΣΤΗΝ ΚΥΠΡΟ ΤΗΝ ΠΕΡΙΟΔΟ 2009-2015**



### Γ. Συμμετοχή στην αγορά εργασίας

Το γενικό ποσοστό συμμετοχής στην αγορά εργασίας πληθυσμού 15-64 χρονών στην Κύπρο κυμάνθηκε στα ίδια περίπου επίπεδα έχοντας μικρές αυξομειώσεις την περίοδο 2009-2015 και βρίσκεται σε ψηλότερα επίπεδα από το αντίστοιχο ποσοστό στην Ευρωπαϊκή Ένωση.

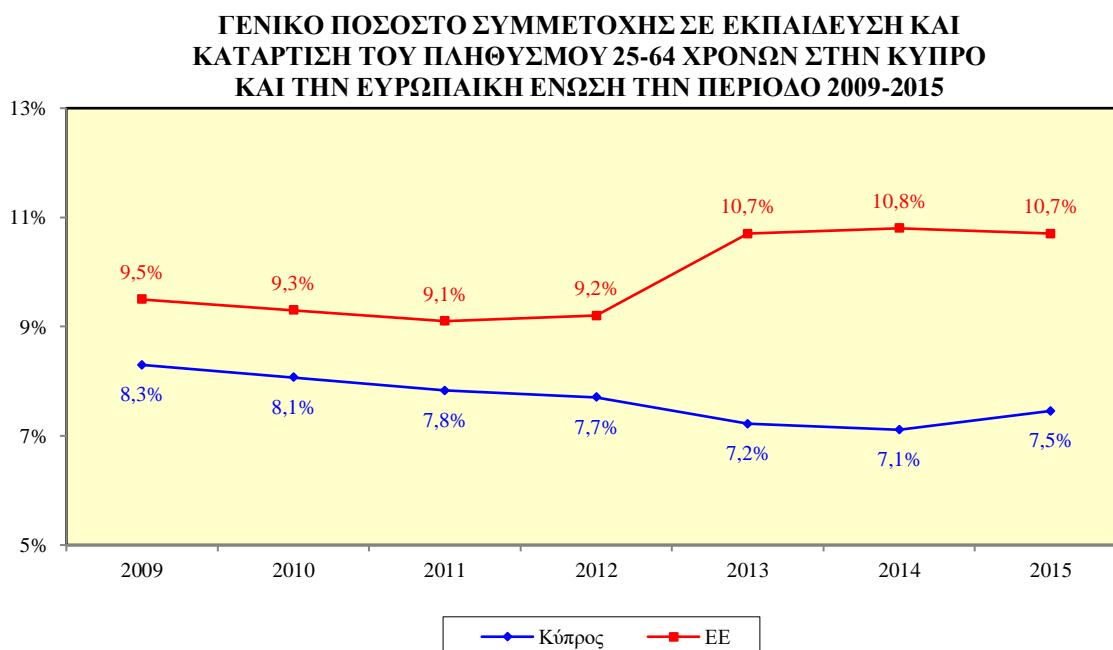
**ΓΕΝΙΚΟ ΠΟΣΟΣΤΟ ΣΥΜΜΕΤΟΧΗΣ ΣΤΗΝ ΑΓΟΡΑ  
ΕΡΓΑΣΙΑΣ ΠΛΗΘΥΣΜΟΥ 15-64 ΧΡΟΝΩΝ ΣΤΗΝ ΚΥΠΡΟ  
ΚΑΙ ΤΗΝ ΕΥΡΩΠΑΙΚΗ ΕΝΩΣΗ ΤΗΝ ΠΕΡΙΟΔΟ 2009-2015**



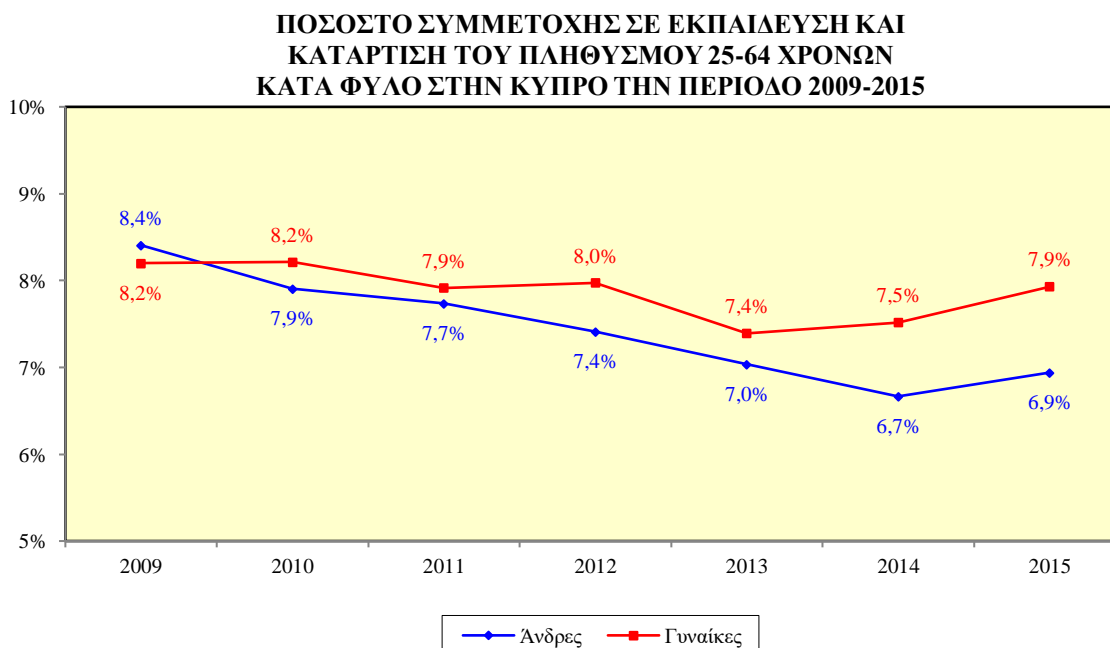
Επισημαίνεται όμως η **σημαντική διαφοροποίηση στη σύνθεση του οικονομικά ενεργού πληθυσμού** αφού ο αριθμός των **απασχολουμένων σημείωσε πτώση** ενώ ο αριθμός των **άνεργων παρουσίασε πολύ μεγάλη αύξηση**.

## Δ. Συμμετοχή σε εκπαίδευση και κατάρτιση

Το γενικό ποσοστό συμμετοχής σε εκπαίδευση και κατάρτιση του πληθυσμού 25-64 χρονών στην Κύπρο αυξήθηκε οριακά στο 7,5% το 2015 αλλά εξακολουθεί να είναι σε χαμηλότερα επίπεδα από το αντίστοιχο ποσοστό στην Ευρωπαϊκή Ένωση. Η προοπτική επίτευξης του εθνικού στόχου (12%) μέχρι το 2020 θεωρείται απομακρυσμένη.



Οι γυναίκες συμμετέχουν σε μεγαλύτερο βαθμό σε εκπαίδευση και κατάρτιση από τους άνδρες με τη διαφορά να εμφανίζει διαχρονικά αυξητική τάση. Τα ποσοστά συμμετοχής σε εκπαίδευση και κατάρτιση τόσο στους άνδρες όσο και στις γυναίκες κυμαίνονται σε χαμηλά επίπεδα συγκριτικά με την Ευρωπαϊκή Ένωση, με το άνοιγμα της ψαλίδας να παρουσιάζεται εντονότερα από το 2013 και μετά.



Σε χαμηλά επίπεδα κυμαίνεται η συμμετοχή σε εκπαίδευση και κατάρτιση των ανέργων και των αδρανών και σε πολύ χαμηλά επίπεδα των απασχολουμένων στον πρωτογενή και δευτερογενή τομέα καθώς και στα επαγγέλματα κατώτερου και μέσου επιπέδου. Τέλος, σημειώνεται ότι το ποσοστό συμμετοχής μειώνεται όσο αυξάνεται η ηλικία των ατόμων.